




J'écorne facilement, efficacement et sans douleur !



OBJECTIFS




- Déterminer le bon moment pour écorner
- Connaître le fonctionnement des différents écorneurs et moyens de contention
- Gérer la phase de l'écornage
- Effectuer une bonne désinfection des plaies sans l'utilisation d'antibiotique
- Gérer la douleur pendant et après l'écornage
- Connaître les coûts de la prise en charge de la douleur



En partenariat avec :




INFORMATIONS PRATIQUES

-  Durée : 1 jour (7h00)
-  Modalités : Formation collective
-  Date et lieu : **Jeudi 28 mars 2024 de 9h30 à 17h30**
INRAE Pole du Pin – 61310 EXMES

 Tarifs :

Adhérent GDS contributeur VIVEA : 30 € - Sous réserve d'accord de financement VIVEA.
Autre public : 240 € - (Salarié agricole : demandez à votre employeur de contacter OCAPIAT pour la prise en charge possible de votre formation)

Formation cofinancée par :  **vivea** Fonds pour la Formation des Entrepreneurs du Vivant

Intervenant : Dr Sébastien HOET,
vétérinaire praticien à Broglie & Gacé

Formatrice et responsable de stage :

Céline MAUDET

02-33-80-38-38 celine.maudet@gds61.fr

Bulletin d'inscription formation « Ecornage précoce »

À retourner avant le 19 mars 2024

GDS de l'Orne - 76, rue du chemin de Maures—BP 138—61004 ALENCON CEDEX - gds61@gds61.fr—www.gds61.fr

EDE : 61. Raison Sociale :

Exploitant Salarié Autre Nom et prénom : Date de naissance :/...../.....

Adresse :

CP : Ville :

Tél. port. : .. / .. / .. / .. / .. Mail :@.....

Souhaite participer à la formation :

Ecornage précoce. Le 28 mars 2024

Je déclare avoir pris connaissance et accepter les conditions générales de services (disponibles sur le site www.gds61.fr)

Le/...../ 202... à.....

Signature :





PROGRAMME DE LA JOURNEE

- **Matin : Partie théorique - Diaporama et discussion en groupe**
durée 3h30
 - ✓ Anatomie de la corne
 - ✓ Contraintes réglementaires
 - ✓ Différents modes de contention
 - ✓ Différentes phases de l'écornage
 - ✓ Gestion de la douleur et son coût
 - ✓ Grands principes d'écornage (méthode et matériels)
- **Repas pris en commun – compris dans votre inscription**
- **Après-midi : Partie pratique - En élevage - durée 3h30**
 - ✓ Démonstration par le vétérinaire et le technicien GDS avec utilisation d'anesthésiants
 - ✓ Démonstration des différents modes de contention dont la sédation
 - ✓ Pratique par petits groupes sur des veaux à écorner avec écorneurs thermiques et électriques
 - ✓ Bilan, questions, échanges sur le choix des pratiques.



PUBLIC ET PRÉREQUIS

Public : Chef d'exploitation, salariés agricoles et particulier non agricole

Prérequis : Aucun



MÉTHODES PÉDAGOGIQUES

Apports théoriques, diaporama Power Point, échanges d'expériences

Attestation de formation à l'issue de la journée

MODALITÉS D'ÉVALUATION

QCM en fin de formation

Le stagiaire doit obligatoirement participer à la journée complète



Nombre de places limité – Inscription préalable obligatoire

Pour les personnes en situation de handicap souhaitant participer, nous contacter.

